

# 乡村振兴

# 2026年第1期 半月刊

总第113期

2026年1月1日出版

国家级刊物

国家乡村振兴局 主管

送政策 送经验 送信息 送点子

CHINA RURAL ECONOMY

## 就是春暖花开

扎根沃野 蓄力远航

### 教育筑梦 瑶乡蝶变

本期关注 教育筑梦 瑶乡蝶变

以科学思维引领高质量发展

以科学思维引领高质量发展

### 寒冬过去

特别报道

卷首




ISSN 2097-

CHINA RURAL ECONOMY

ISSN 2097-

2097-





“ ”

“ ”

“ ”

“ ”

“ ” “ ”



---

4

---

6

---

14

16

18

20 " "

22

24

26 " " " " "

28

30 " "

---

32

36 " " " "

---

40

---

43

---

46

---

49 " "

---

53

56

---

58 " "

---

60

---

62

---

65

---

68

---

72 " "

---

75

---

78

---

[www.zgxczxxz.com](http://www.zgxczxxz.com)  
[zgxczxxz@nrra.gov.cn](mailto:zgxczxxz@nrra.gov.cn)  
[zgxczxxzcbb@163.com](mailto:zgxczxxzcbb@163.com)



# 习近平对做好“三农”工作作出重要指示

---

29 30

“ ”

“

”

2026 “ ”

“ ”

“ ”

2026

“ ”

“ ”

“ ”

“ ”

“ ”

“ ”



# 寒冬过去就是春暖花开

“ ” “ ”



“ ”

2026

2024 8 20

10 110

18.52

2025 1 22








“ ”

45

“ 120 ”



”  
“ ” “  
51  
41

40 3466  
“ ”  
11  
2024 9

“  
‘ ’  
”





“ ”

”

2024

8000

“ ”

“

”

“

”

“ ”

“

.....

”

—

2025

“

“

”

11

“ ”

11 30



“

”

“ ”

10

4

“

”

“ ”

“ ”

—

“ 02

”



10 26 41

.....

.....

”

“ ”

“ ” “ ”

“ ”

11 “ ”

35 “

”

“



.....  
“  
”  
“  
”  
“  
”  
“  
”  
“  
”  
.....



“ ” “ ”







2025 12 30

“ ”

“ ”

“ ”

“ ”

“ ”

2025

“ ”

“ ”

“ ”

2025

“ ”

2026

“ ”

“ ”

“ ”

” “ ”

“ ”

8





840.7

20.6

800

2025









”

”

”

”

“

”

8



“ ” 30  
 “ ”  
 “ ”  
 15 363 1012  
 3000 “ ” 3400 54 “  
 ”

“ 515” “ ”  
 “ ” “ ”  
 “ ” “ ” “ ”  
 4500 296.5  
 95% “ ”

12 “ ” “ ” “ ” “ ”

6 1.09





8 10

“ ”

28

7000

25%—30%

120

8%—10%

98%

30%

5%—15%

2025

5.04

2019

0.09

2025

486.5

2020

169.8

552.8

2024

24.7

28

200

“ ”





“ ”

“ + ”

2

23%

4.6%

9%

10.2%

“

”

2025

442

2024

3.7%

4

98%

“

”

2

4

á



28

“ ”

“ ” 5 —

10 3 26 25 58

179 176 “ ”“ ”

“ ”

500

30 10

5 “ ” 127

544 8000 38

“ ”

” 5 15 “ ”“ ”

600 50

“ ”“ ” 18

2.3 50


207 25%

2024 9 29

310 60% “ ” +

+ + ” 3210

374



49 1037

2025

935

298

1.3

2025—2027

18

“

”

2027

18

2.5

119

6122

1207.74

2626.35

“ ”

605

1131

“ ”

48

1479

2022—2035

“

”

“

”

“

”

500

2800

“

”





818

“ ”

5806

25

2027

1

100

“ ” “ ”

60

“ ”

“ ” “ ”

156

57

5

6

“ ”

123

86

“

”





编者按：

“ ” “ ”

“ ”

“ ” “ ”

——

“ ” “ ”

”

8

“ ”

“ ”

“ ”

“ ”

60

“ ”

“ ”

110

180

“ ”

“ ” + +

” 2024 18 “

“ ”

“ ”

“ ”

“ ”

2024

3000 12 3

“ ”

2023





300 6

“ 40 ”

“ ” “

”

2025

80.7% 20%

19 10 2 1

165 985 211

“ ”

’

”

“ ”

”

23

5 2

“ ” 2023 “

” 21 6

50

“ 1 ”

15 ”

“ ”

“ ”

50

2024

“ ”

”

“ ”

“ ”

”

“ ”

10

2024

7

“ ”

”

“ ” 2022 1049

“ ”

”

2022

307

12 “ ”

“ ”

“ ”

“ ”

“ ”

“ ”

2 ” 2024

“ ”

5

2024 15

4000

1600

2022 53% 31 “

”

40 “

”

”

”

”

”

”

1000

“ ”

”

2022

120 “ ”

2025 6 “ ”

600 7287

“ ”

2023



5000 “

1

” 117

133

14 23

51 2

“ ” “ ”

“ ”

3000

” 2024

A+ 84 368

4 4 “

”

“ ” “



# “小庭院撑起振兴“大梦想”

“ ”

72

“ ”

“

3000

”

“

”



“ ”

“ ”

“ ”

” “ ”

“ ”

90%

0.6

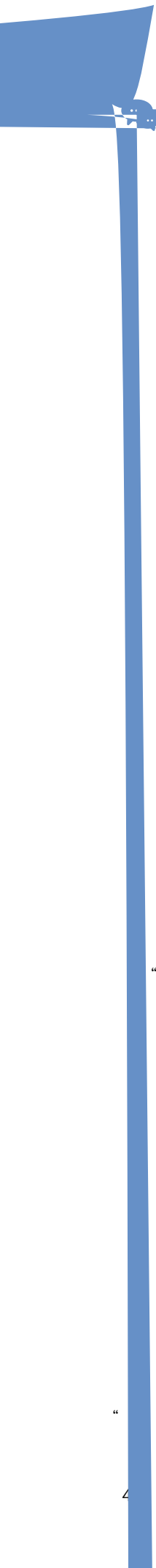






2023	“	3	“	3	200
	”		”		
1000		10			
	“		“	”	
8	”		”	2	50
“	”				
	“	”	”		
	”	“	“		
+	”		”	“	
2025					





2019

38%

2021

6098

815 2024

1200

3500

52

3

11.9





“ ”

—— 6986

50

3 “ ”

“ ”

” 3503 “ ”

93% “ ”

” 60 “ ” “ ”

” “ ”

1

3

8000

2024

8036 20 2966

5000

2.1 85% “ ”

” “ ”

4300

6

“ ”

3000

5

2023

15

10

“ ”

“ ” “ ”

“ ”

65 “ ”

——

“ ”

200

3000 “ ” “ ”

“ ”

200

“ ”

20 40

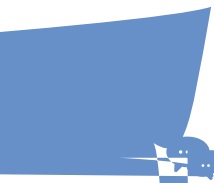
4

170

380

5000

75.9 ——



“ 2  
 1200 3  
 ”  
 “  
 ” “ ”  
 13  
 “ ” “  
 ”  
 709 20



“ ”  
“ ”

“ ”  
+ ”

“ ”  
”  
“ ”  
”  
“ ”



18	140	108
483	406	
3385		
“	”	“
”	“	
	“	+
+	”	
34	44	
50	19.4	2
1.6	41.62	2.92
41.06		
		“
+	”	“
”		
300	6	“
	”	”
	1.2	“
”		
	20	
2025	2067	2190
	7800	5240
	511	“
+	+	”
2025	3659	263
	6385	
	1914	611
	“	”
2025		4264.28
	3657.12	
265.98		

	“	
”	4603	“
29		“
	”	
626	“	”
		“
”		
		+
<hr/>		
“	”	“
”	”	”
“		
”		96.65
	78.6%	
	“	
	”	
		212
	91%	1400
“	”	
”		
“	”	
		70
		“
		+
+	”	

100

“ ” “ ” “ ”

“ ”

“

” 24

“ ”

“

”

“ ” “ ”

168

“

”

“ ”

“

”

2025

2.16

26

537

24

“ ” “ ”

”

“ ”

9.7

90%

10

53%

“

”



“ ”

“ ”

30

“ 1 ”

“ 2 ”

“ ” “ ”

2030

27

“ ”

” “ ”

2030

2026

” “ ”

“

” “ ”

“ ”

“ + ”

“ ”

“ ”

2030

“

”

“

”



“ 832”



“ ” “ ”  
” “ ”  
+ ”

2030 “ ”

“ ”  
”  
“ ”  
“ ”

“ ”  
2030 “ ”  
” “ ”

“ ” “ ” “ ”  
” 2030  
5000

2030 “ ”

“ ” “ ”  
“ ”









“ ”

”

“

“ ”

\$" \$(

“

”

“

”

“

”

“

”

“

”

“

”



“

”

“

”

“

”

“

”

“

”

“

”

“

”

“

”

“

”

”


“

—

”

“

”



“

”

“

”

+

”

“

+

”

“

+

”

“

“

”

“

CEO”





.....

“ ” “  
” ”  
” “  
” “ ”  
” ”  
” “ ”  
” ”

“ 15700 2

7



“ ”  
“ + + + ”  
“ ”

“ ” “ ”

“ ”  
1.2

4500

“ ”  
“ ”

“ ”  
“ ”

500 @

“ ”

“ ”

“ ”

“ ” “ ”

“ ”

“ ”

“ ”  
“ ”  
“ + + ”  
“ + + ”

“ + ”

“ ”

“ ” “ ”

“ ” “ ” “ ”  
“ ” “ ” “ ”

“ ”

“ ” “ ”

“ ”

“ ”

“ ”







“ ” “ ”

“ ”

“ ” “ ” 5

98

AI

58

5

’

”

“

”

2

”

“

”

“ 80 ”

3

70

100

“ ”

99.25%

“

”

“

”

2

“ ”

8

1

5

2

2024

35

483

5

396

30.52%

65%

495

“

”

8

87.02%

30

15.45%

4000

“

”

“

+

+

”



---

“	”	“	”	“	”
	”				
14		4578		31	1.3
70		2000			
“	”				
“	”				

#	■
—	■
\$   %	■







.....

“ ”

“ ”

“

” “

” .....

2018

“ ”

“

” 23

“ ”

.....

“ ”

“ ”

“ ”

“ ” “

”

“

”

“

”





“ ”  
“ ” “ ”  
” “ ”  
“ ”  
“ ”

”  
“ ”  
pH  
“ ”  
”  
“ ”



“ ”

“ ”

“ ”

” 2023

“ ”

“ ”

”

6 109 5.8 “

”

2025

654 22.85

96%

“ ”

2020

“ ”

“ ”

”

“ ”

24

“ ”

”

2025

7 60

“ ”

2025

“ ”

“ 2024

3 “ ”

“ ”

“ ”

24 2025

”

“ ”

— 750

265

— 35

.....


“ ” “ ”

“ ” “ ”

” “ ”

“ ”

2025 4



“ ”  
 2025  
 “ ”  
 ”  
 60 C  
 46 D 14  
 134  
 “ ”

“ ”

“ ”

“ ”

“ ”

“ ”

2025 11 2025

2025 10 22

60

“ ”

“ ”

“ ”



”



10

“ ”  
2024

“ ”

60 “ ”  
60% “ ”  
90% “ ” “ ”  
.....  
“ ” “ ”  
” “  
”

“ ” “ ”

” 68







“ ”

4700

2002

16

89

“ ”

3.3

“ ”



“ ”

“ ”

”

200



112

“

”

“

”

50

2025

35%

30%

“



6

”

“

50

36

600

”

“

”

200

2000

”

2025

10

2500

8000

1.05

3970

16

317

“

”

30

60

170

80%

“

7

3

”

“

”

5

28

”

600

”

“

10

”



“ ”

“ CBA

” 2024

“

	1.13				
	1760				
4000			20		2100
”	“	“	” “		
			”		
	”		65		
			200		
“					100
	”		300		
			“		
			4		









“ ”

13

4410

2

1 5

“ ”

“ — — — ”

5

8200

1310

“ ”

2023

“ ”

2200



— 3  
8

”

“

“ ”

“ ”

50

“

”

5

“

”

“

”

“

”

‘

’

IP

”

2024 6

4

309

IP  
108

30

“ ”





40

“ ”

“ ”

“ ”

“ ”

“

”

“ ”

“ ”

“

”

“ 2025

2024 40% 2

50 8 ”

“ ”

”

“ ”

“ ”

“ ”

“ ”

“ ”

“ ”

“ ”

“ ”

\_\_\_\_\_

0.5

“

”

“

”

“

”

“

”

“

”

“ ”

“

”

“ ”

\_\_\_\_\_





—————

			85.31	2024	11.87%
					23
			5	15	
	“	”			“
		“	”	“	”
”			700		300
				“	—
			”		—
		2	6		
		5	2		
66	“			“	”
”				“	”
“	”	”		4	16
		“			”
		64	2025		3200
79				210	

1800  
170  
50  
“ ”  
” “ ”  
1 “ ”  
50  
“ ” 7.2  
1700 “ ”  
“ ” 40 “ ”  
” 4000  
6 “ ”  
1 7  
13 15  
1 3  
11 “ ” +  
+ ”

7 41  
37 200  
2.8 9.5%  
105  
60%  
35  
16  
“ ”  
“ ”  
1—2





# 中国叶县 晒麦之乡

河南绿色富硒小麦标准化生产示范县  
河南·叶县



孩子遇见富硒土壤，每一口都是自然的馈赠



优质杂粮产业

马铃薯种薯繁育产业

葵花产业

牛羊养殖加工产业

特色农产品加工产业

# 五彩左云

## 丰泽万家

“育好薯、开好葵、养好牛羊，种优杂粮、加工特色  
——左云农业，让每口鲜香都有故乡！”

山西省大同市左云县农业农村和水务局宣